



بلاغ

الوضع الوبائي اليومي لفيروس الكورونا COVID-19 بتونس

تعلم وزارة الصحة أنه بتاريخ 08 ماي 2020، ورد على المرصد الوطني للأمراض الجديدة والمستجدة نتائج 1453 تحليلا مخبريا، من بينها 112 تحليلا في إطار متابعة المرضى السابقين ليبلغ العدد الجملي للتحاليل 27420 تحليل (من بينها 735 تحليلا مخبريا تم إجراؤها خلال الأيام السابقة على مجموعة من الوافدين المقيمين بتونس).

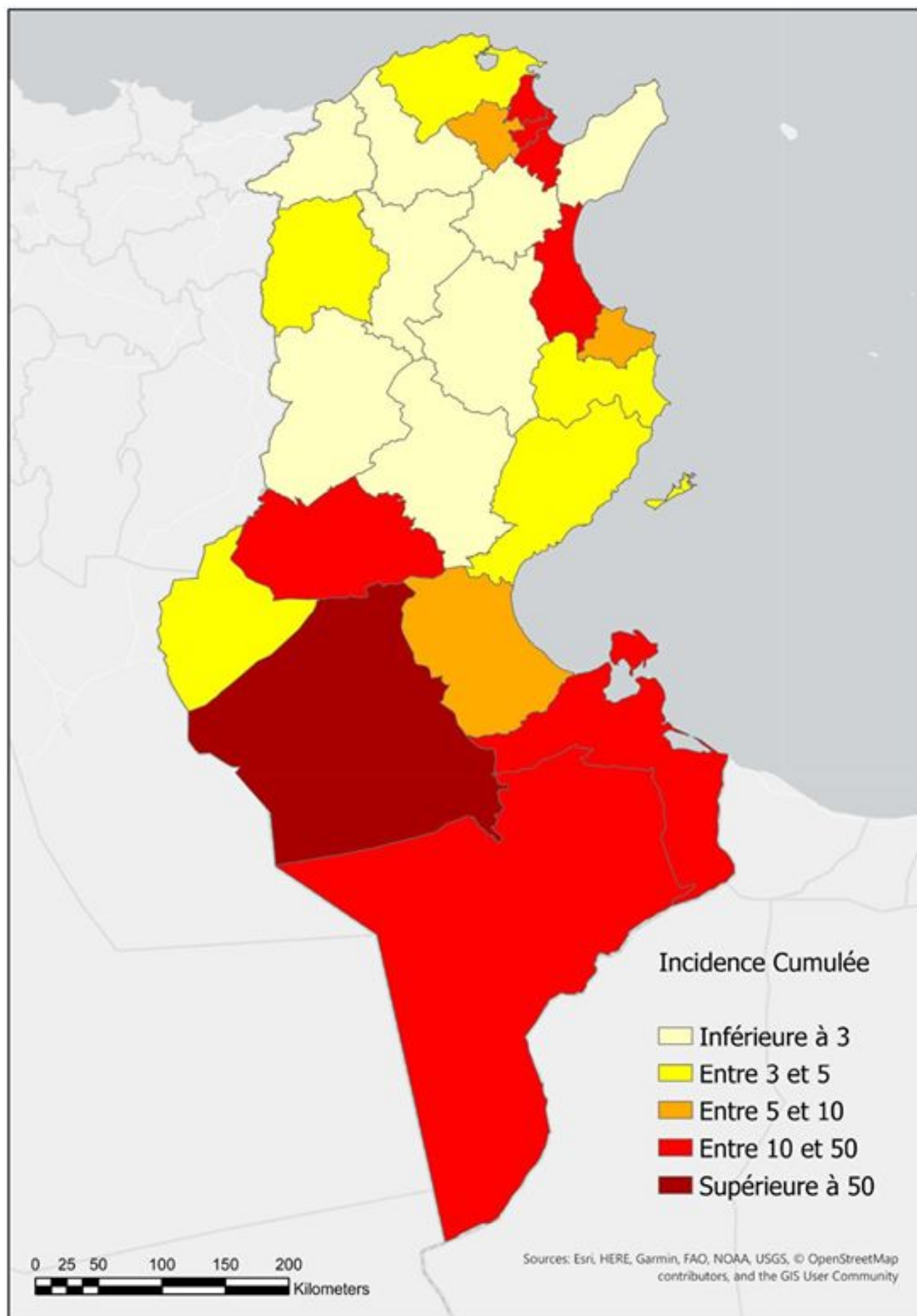
وقد تم تسجيل 39 تحليلا إيجابيا، 35 منها حالات إصابة سابقة لا تزال حاملة للفيروس و04 حالات إصابة جديدة ليصبح العدد الجملي للمصابين بهذا الفيروس، وذلك بعد التثبت من المعطيات وتحيينها، **1030 حالة مؤكدة** موزعة كالتالي: 638 حالة شفاء و45 حالة وفاة و347 حالة إصابة لا زالت حاملة للفيروس وهي بصدد المتابعة.

ويبلغ عدد المصابين المقيمين حاليا في وحدات الإنعاش 24 وعدد المصابين المقيمين حاليا في المستشفيات 35. ويتوزع عدد الإصابات (بعد تحيين مكان الإقامة) على الولايات كالتالي:

العدد	الولاية	العدد الجملي	عدد حالات الشفاء	عدد الوفيات	عدد حالات الإصابة التي لازالت حاملة للفيروس
1.	تونس	232	147	8	77
2.	أريانة	99	79	5	15
3.	بن عروس	97	71	4	22
4.	منوبة	40	16	5	19
5.	نابل	15	11	1	3
6.	زغوان	3	3	0	0
7.	بئررت	25	14	1	10
8.	باجة	3	3	0	0
9.	جندوبة	1	1	0	0
10.	الكاف	8	4	1	3
11.	سليانة	4	1	0	3
12.	سوسة	84	58	7	19
13.	المنستير	40	34	0	6
14.	المهدية	17	12	1	4
15.	صفاقس	36	19	5	12
16.	القبروان	8	3	0	5
17.	القصرين	8	8	0	0
18.	سيدي بوزيد	6	5	1	0
19.	قابس	23	14	0	9
20.	مدنين	90	55	5	30
21.	تطاوين	36	22	1	13
22.	قفصة	44	18	0	26
23.	توزر	5	3	0	2
24.	قبلي	106	37	0	69
	المجموع	1030	638	45	347



نسبة حدوث الحالات الإجمالية لكل 100 000 ساكن





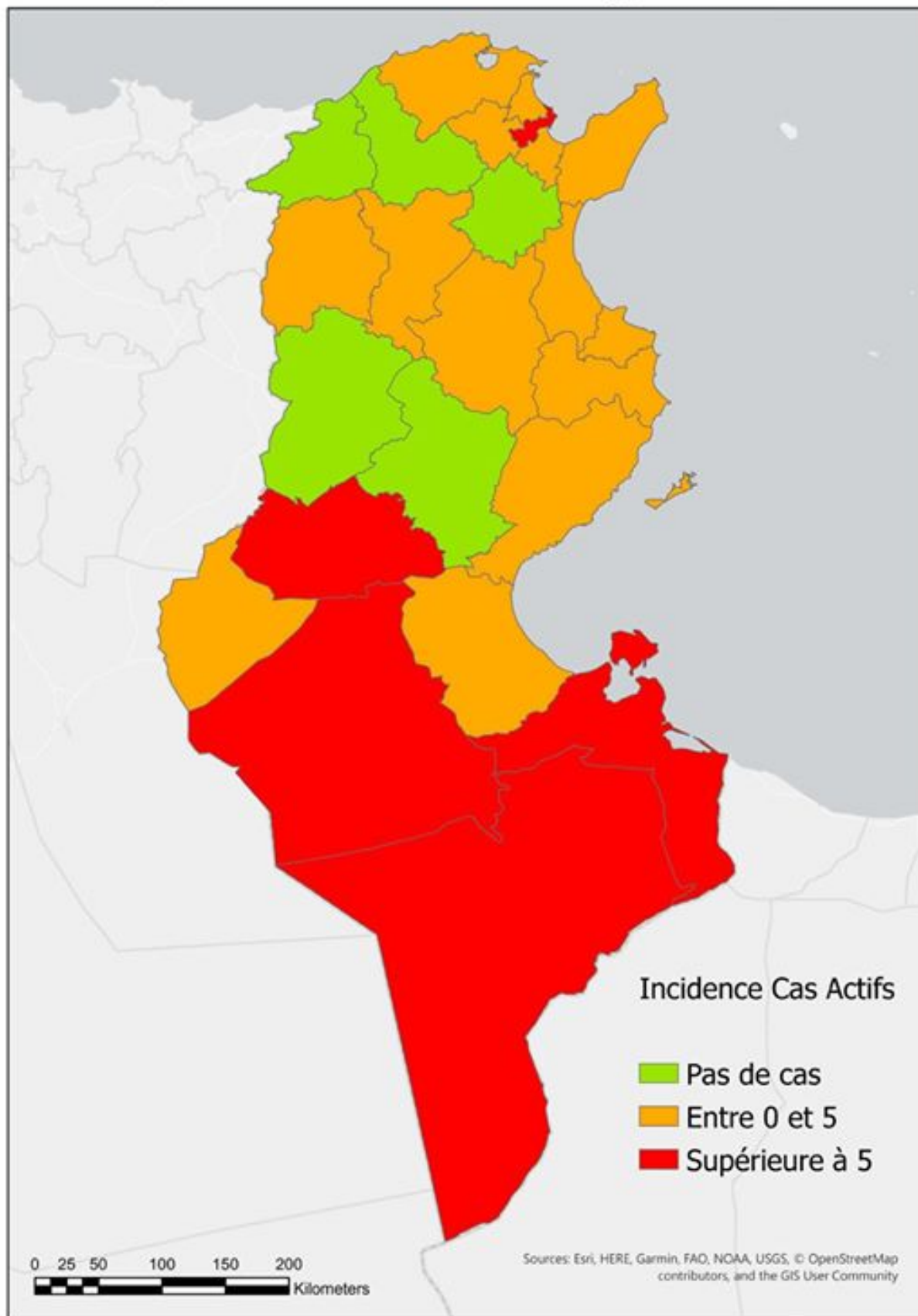
يصنف الوضع الوبائي في مرحلة الحجر الموجه استنادا على العدد الجملي للحالات المؤكدة التي لا تزال حاملة للفيروس (حالات نشيطة)، عدد الحالات الجديدة، عدد الحالات الخطرة المقيمة بالمستشفيات، عدد الوفيات ووجود حالات مجمعة .

مؤشرات تقييم المخاطر:

- ❖ يعتبر مؤشر نسبة وقوع الحالات الإجمالية مرتفعا إذا كان يفوق 10/100 000 ساكن
- ❖ يتم تصنيف الولايات حسب درجة الخطورة إلى ثلاثة أصناف (كما هو مبين في الخريطة المرفقة):
 - ✓ ولايات ذات خطورة عالية لانتقال الفيروس: المناطق الحمراء ويتميز بنسبة وقوع الحالات النشيطة تفوق 10/100 000 ساكن.
 - ✓ ولايات ذات خطورة متوسطة لانتقال الفيروس: مناطق برتقالية ويتميز بنسبة وقوع الحالات النشيطة تفوق 0 وأقل من 5/100 000 ساكن.
 - ✓ ولايات ذات خطورة منخفضة لانتقال الفيروس: المناطق الخضراء ويتميز بصفر 0 حالة نشيطة.
- ❖ يمكن إعادة تصنيف الولايات من "منخفضة الخطورة" إلى "متوسطة الخطورة" أو "عالية الخطورة" حسب تزايد عدد الحالات الجديدة.
- ❖ يتم تصنيف منطقة موبوءة عند تسجيل 5 حالات مجمعة في الزمان والمكان.

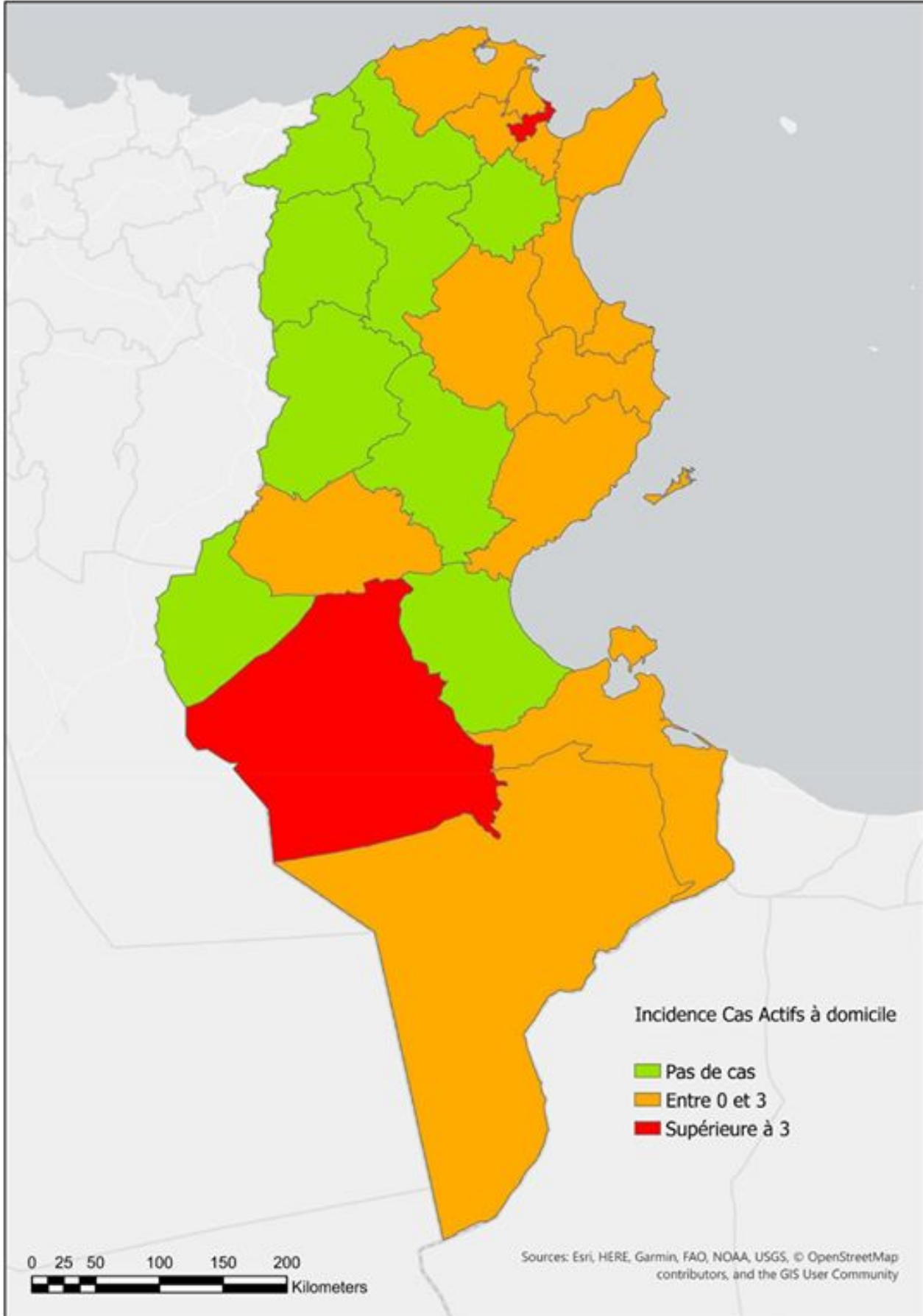


نسبة وقوع الحالات النشيطة لكل 100 000 ساكن





نسبة وقوع الحالات الإجمالية النشيطة المعزولة في أماكن الإقامة لكل 100 000 ساكن





وتؤكد وزارة الصحة أن التحاليل المخبرية تجرى بالأساس للحالات المشتبه والمحتمل إصابتها بالمرض ومن بين المخالطين للحالات المؤكدة وذلك حسب تعريف الحالة المعتمد حاليا.

ولاحتواء المرض والحد من انتشاره، تدعو وزارة الصحة كافة المواطنين للالتزام الكامل بإجراءات الحجر الصحي الموجه بكل مناطق البلاد بما في ذلك ضرورة الحصول على رخصة تجول (بالنسبة للأشخاص المرخص لهم بالتنقل للعمل) وتطبيق قواعد حفظ الصحة وخاصة منها غسل اليدين بالماء والصابون والتباعد الجسدي ووضع الكمامات الواقية وتجنب التجمعات.

كما تدعو وزارة الصحة كل الوافدين والأشخاص المصابين والمخالطين لهم بضرورة الالتزام بالحجر الصحي الذاتي بالأماكن التي خصصتها الوزارة للغرض.