



بلاغ

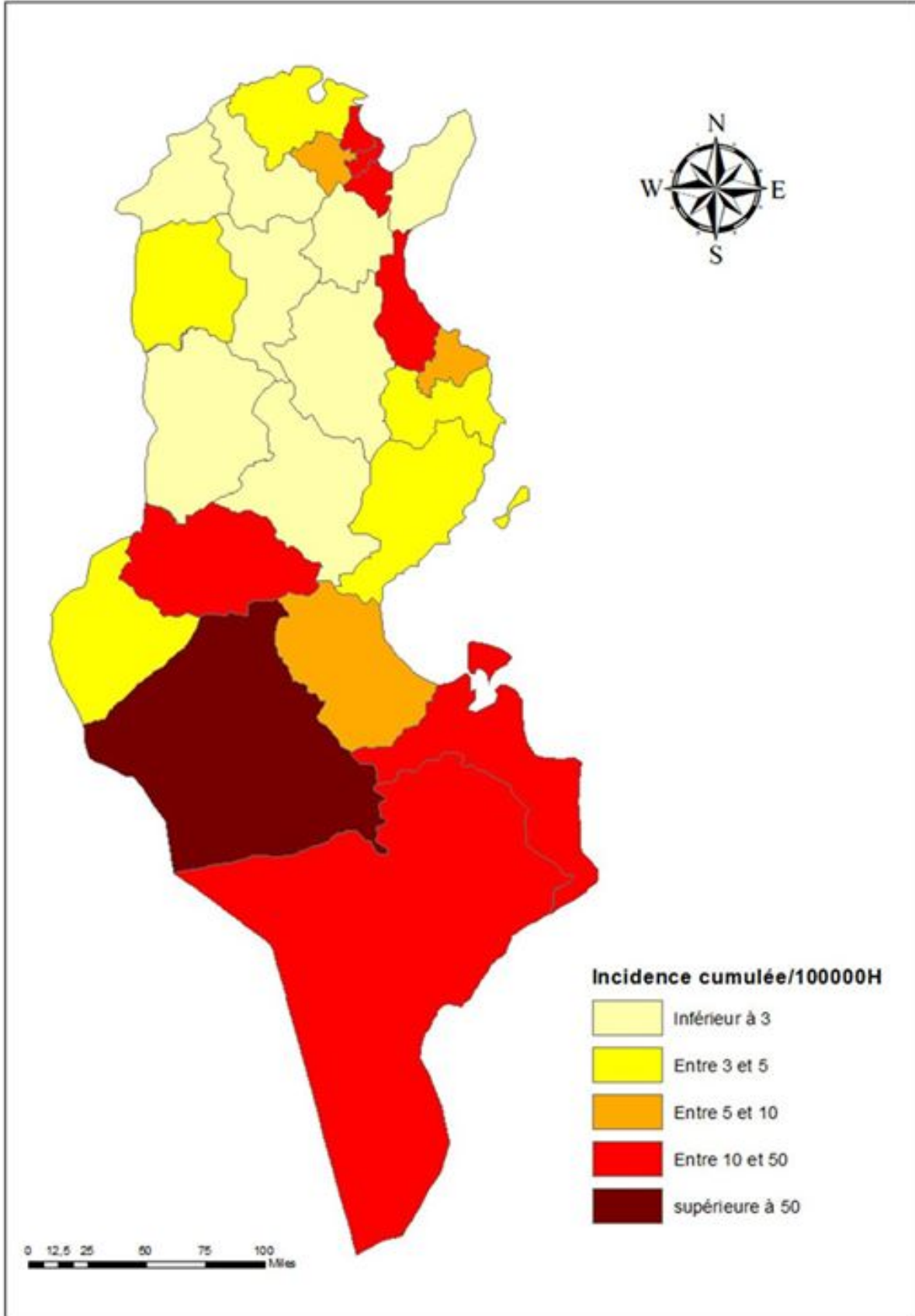
الوضع الوبائي اليومي لفيروس الكورونا COVID-19 بتونس

تعلم وزارة الصحة أنه بتاريخ 10 ماي 2020، تم إجراء 292 تحليلا مخبريا، من بينها 40 تحليلا في إطار متابعة المرضى السابقين ليبلغ بذلك العدد الجملي للتحاليل 32818 تحليلا (من بينها 3239 تحليلا مخبريا تم إجراؤها خلال الأسابيع السابقة بالمستشفى العسكري).

وقد تم تسجيل 10 تحاليل إيجابية كلها لحالات إصابة سابقة لا تزال حاملة للفيروس **وصفر حالات إصابة جديدة**، ويكون بذلك العدد الجملي للمصابين بهذا الفيروس في استقرار منذ البارحة حيث بلغ 1032 حالة مؤكدة موزعة كالتالي **وذلك بعد التثنت من المعطيات وتحيينها**: 700 حالة شفاء و45 حالة وفاة (لم يقع تسجيل حالات وفيات جديدة) و287 حالة إصابة لا زالت حاملة للفيروس وهي بصدد المتابعة من بينها **11 مقيمين حاليا في المستشفيات**. ويتوزع عدد الإصابات (بعد تحيين مكان الإقامة) على الولايات كالتالي:

العدد	الولاية	العدد الجملي	عدد حالات الشفاء	عدد الوفيات	عدد حالات الإصابة التي لازالت حاملة للفيروس
1.	تونس	232	169	8	55
2.	أريانة	99	79	5	15
3.	بن عروس	97	74	4	19
4.	منوبة	40	20	5	15
5.	نابل	15	11	1	3
6.	زغوان	3	3	0	0
7.	بزررت	25	14	1	10
8.	باجة	4	3	0	1
9.	جندوبة	1	1	0	0
10.	الكاف	8	4	1	3
11.	سليانة	4	1	0	3
12.	سوسة	84	65	7	12
13.	المنستير	40	36	0	4
14.	المهدية	17	13	1	3
15.	صفاقس	36	21	5	10
16.	القبروان	8	4	0	4
17.	القصرين	8	8	0	0
18.	سيدي بوزيد	6	5	1	0
19.	قابس	23	15	0	8
20.	مدنين	90	59	5	26
21.	تطاوين	36	23	1	12
22.	قفصة	45	21	0	24
23.	توزر	5	5	0	0
24.	قبلي	106	46	0	60
	المجموع	1032	700	45	287

نسبة حدوث الحالات الإجمالية لكل 100 000 ساكن

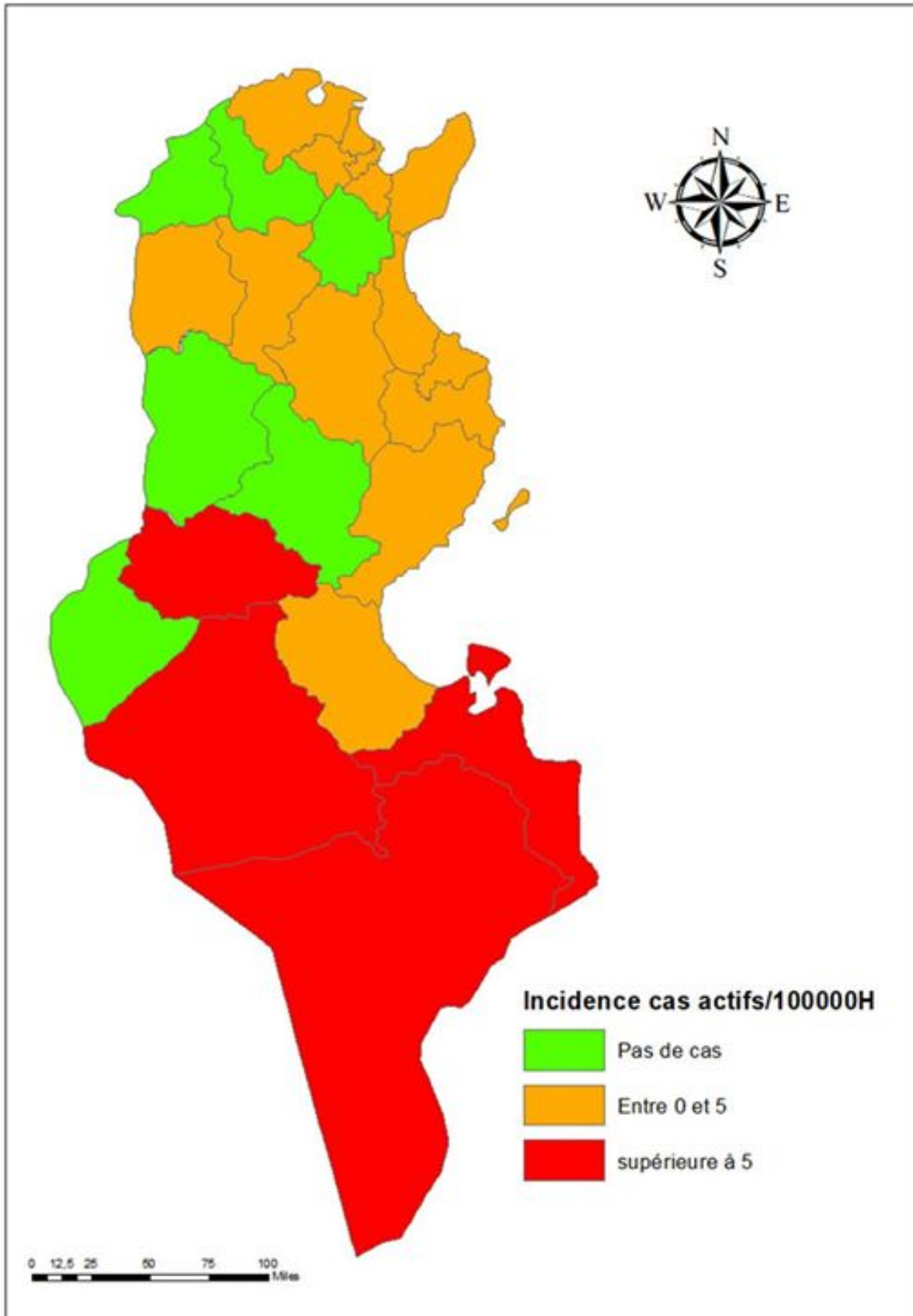


يصنف الوضع الوبائي في مرحلة الحجر الصحي الموجه إستنادا إلى العدد الجملي للحالات المؤكدة التي لا تزال حاملة للفيروس (حالات نشيطة) إلى جانب عدد الحالات الجديدة وعدد الحالات الخطرة المقيمة بالمستشفيات وكذلك عدد الوفيات ووجود حالات مجمعة.

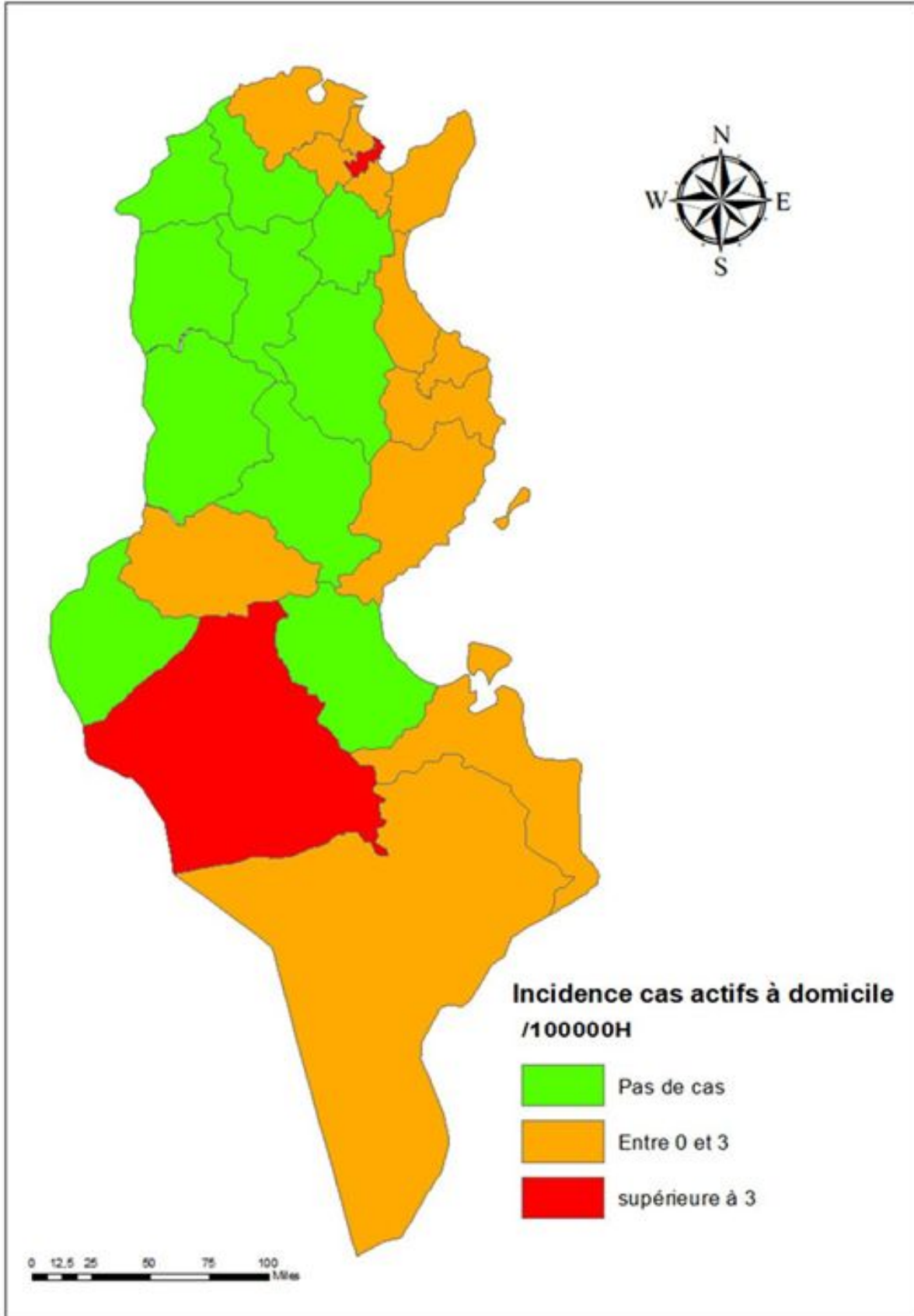
مؤشرات تقييم المخاطر:

- ❖ يعتبر مؤشر نسبة وقوع الحالات الإجمالية مرتفعا إذا كان يفوق 10/100 000 ساكن
- ❖ يتم تصنيف الولايات حسب درجة الخطورة إلى ثلاثة أصناف (كما هو مبين في الخريطة الموالية):
 - ✓ ولايات ذات خطورة عالية لانتقال الفيروس: المناطق الحمراء التي تتميز بنسبة وقوع الحالات النشيطة بمعدّل يفوق 10/100 000 ساكن.
 - ✓ ولايات ذات خطورة متوسطة لانتقال الفيروس: المناطق البرتقالية التي تتميز بنسبة وقوع الحالات النشيطة بمعدّل يفوق 0 وأقل من 5/100 000 ساكن.
 - ✓ ولايات ذات خطورة منخفضة لانتقال الفيروس: المناطق الخضراء التي تتميز بصفر 0 حالة نشيطة.
- ❖ يمكن إعادة تصنيف الولايات من "منخفضة الخطورة" إلى "متوسطة الخطورة" أو "عالية الخطورة" حسب تزايد عدد الحالات الجديدة.
- ❖ يتم تصنيف منطقة موبوءة عند تسجيل 5 حالات مجمعة في الزمان والمكان.

نسبة وقوع الحالات النشيطة لكل 100 000 ساكن



نسبة وقوع الحالات الإجمالية النشيطة المعزولة في أماكن الإقامة لكل 100 000 ساكن





هذا، وتؤكد وزارة الصحة أن التحاليل المخبرية تجرى بالأساس للحالات المشتبه والمحتمل إصابتها بالمرض والمخالطين للحالات المؤكدة وذلك حسب تعريف الحالة المعتمد حاليا. كما تجرى التحاليل للوافدين الذين يتم اجلاؤهم للبلاد التونسية.

ولاحتواء المرض والحد من انتشاره، تدعو وزارة الصحة كافة المواطنين للالتزام الكامل بإجراءات الحجر الصحي الموجه بكل مناطق البلاد بما في ذلك ضرورة الحصول على رخصة تجول (بالنسبة للأشخاص المرخص لهم بالتنقل للعمل) وتطبيق قواعد حفظ الصحة وخاصة منها غسل اليدين بالماء والصابون والتباعد الجسدي ووضع الكمامات الواقية وتجنب التجمعات.

كما تدعو وزارة الصحة كل الوافدين والأشخاص المصابين والمخالطين لهم بضرورة الالتزام بالحجر الصحي الذاتي بالأماكن التي خصصتها الوزارة للغرض.