



بلاغ

الوضع الوبائي اليومي لفيروس الكورونا COVID-19 بتونس

تعلم وزارة الصحة أنه بتاريخ 14 ماي 2020، تمّ إجراء 2200 تحليلا مخبريا (المخبر المرجعي بمستشفى شارل نيكول: 555 تحليلا، مخبر معهد باستور تونس: 107 تحليلا، مخبر مستشفى فطومة بورقيبة بالمنستير: 45 تحليلا، مخبر مستشفى فرحات حشاد بسوسة: 79 تحليلا، مخبر مستشفى الحبيب بورقيبة بصفاقس: 14 تحليلا، المخبر المتنقل لوزارة الدفاع: 62 تحليلا، مخبر المستشفى العسكري (للوافدين): 1160 تحليلا)، من بينها 45 تحليلا في إطار متابعة المرضى السابقين ليبلغ بذلك العدد الجملي للتحاليل 36523.

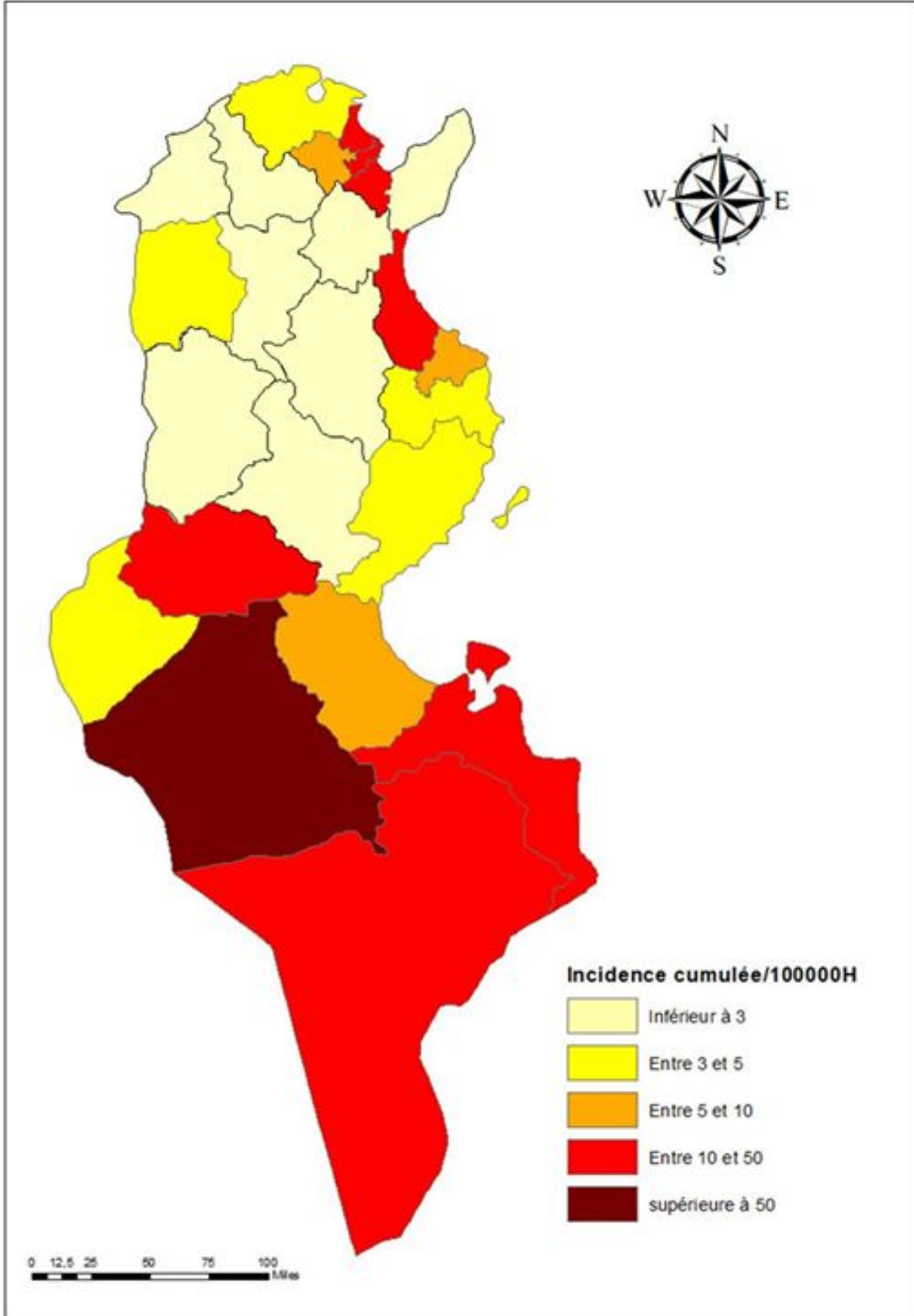
وقد تم تسجيل 5 تحاليل إيجابية كلها لحالات إصابة سابقة لا تزال حاملة للفيروس **وصفر حالة إصابة جديدة لليوم الخامس على التوالي**، ويكون بذلك العدد الجملي للمصابين بهذا الفيروس في استقرار حيث يبلغ 1032 حالة مؤكدة موزعة كالآتي وذلك بعد التثبت من المعطيات وتحيينها: 770 حالة شفاء و45 حالة وفاة (لم يقع تسجيل حالات وفيات جديدة) 217 حالة إصابة لا زالت حاملة للفيروس وهي بصدد المتابعة من بينها **3 مقيمين حاليا في المستشفيات**.



ويتوزع عدد الإصابات (بعد تحيين مكان الإقامة) على الولايات كالتالي:

| العدد | الولاية | العدد الجملي | عدد حالات الشفاء | عدد الوفيات | عدد حالات الإصابة التي لازالت حاملة للفيروس |
|-------|--------------|--------------|------------------|-------------|---|
| 1. | تونس | 232 | 182 | 8 | 42 |
| 2. | أريانة | 99 | 82 | 5 | 12 |
| 3. | بن عروس | 97 | 81 | 4 | 12 |
| 4. | منوبة | 40 | 24 | 5 | 11 |
| 5. | نابل | 15 | 13 | 1 | 1 |
| 6. | زغوان | 3 | 3 | 0 | 0 |
| 7. | بزرز | 25 | 19 | 1 | 5 |
| 8. | باجة | 4 | 3 | 0 | 1 |
| 9. | جندوبة | 1 | 1 | 0 | 0 |
| 10. | الكاف | 8 | 4 | 1 | 3 |
| 11. | سليانة | 4 | 4 | 0 | 0 |
| 12. | سوسة | 84 | 66 | 7 | 11 |
| 13. | المنستير | 40 | 37 | 0 | 3 |
| 14. | المهدية | 17 | 15 | 1 | 1 |
| 15. | صفاقس | 36 | 22 | 5 | 9 |
| 16. | القيروان | 8 | 4 | 0 | 4 |
| 17. | القصرين | 8 | 8 | 0 | 0 |
| 18. | سـيـدي بوزيد | 6 | 5 | 1 | 0 |
| 19. | قابس | 23 | 16 | 0 | 7 |
| 20. | مدنين | 90 | 71 | 5 | 14 |
| 21. | تطاوين | 36 | 26 | 1 | 9 |
| 22. | قفصة | 45 | 23 | 0 | 22 |
| 23. | توزر | 5 | 5 | 0 | 0 |
| 24. | قبلي | 106 | 56 | 0 | 50 |
| | المجموع | 1032 | 770 | 45 | 217 |

نسبة حدوث الحالات الإجمالية لكل 100 000 ساكن

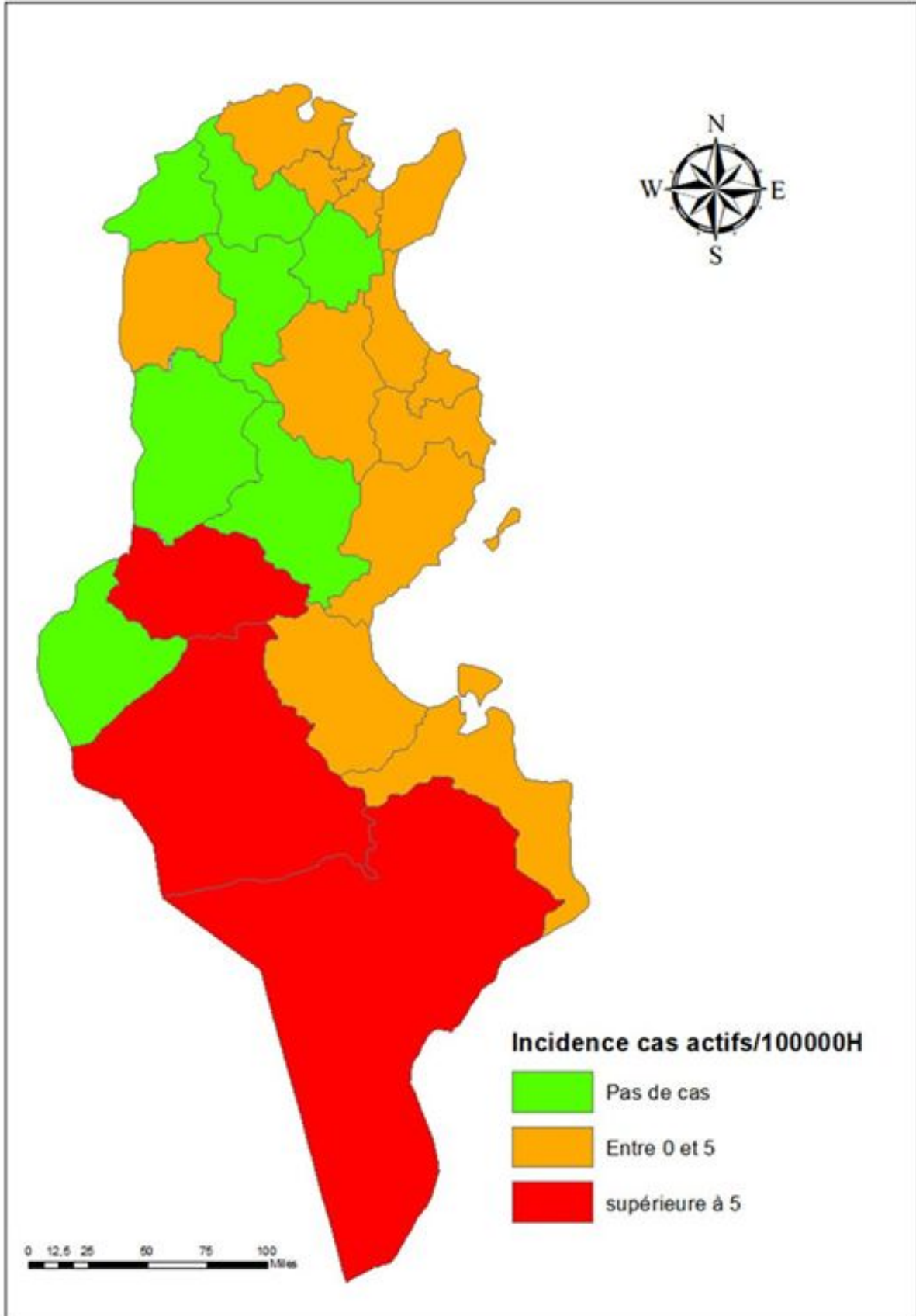


يصنف الوضع الوبائي في مرحلة الحجر الصحي الموجه إستنادا إلى العدد الجملي للحالات المؤكدة التي لا تزال حاملة للفيروس (حالات نشيطة) إلى جانب عدد الحالات الجديدة وعدد الحالات الخطرة المقيمة بالمستشفيات وكذلك عدد الوفيات ووجود حالات مجمعة.

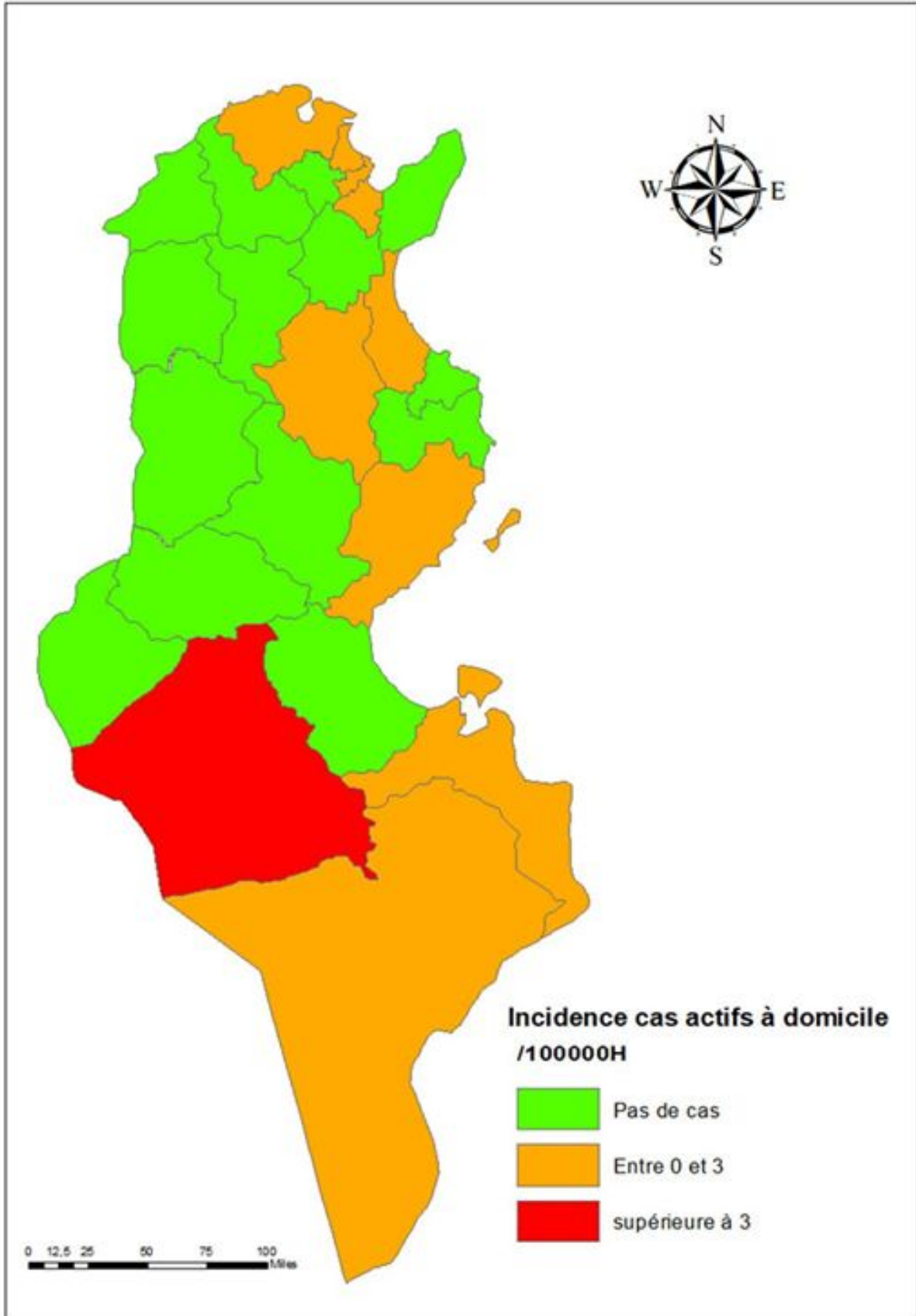
مؤشرات تقييم المخاطر:

- ❖ يعتبر مؤشر نسبة وقوع الحالات الإجمالية مرتفعا إذا كان يفوق 10/100 000 ساكن
- ❖ يتم تصنيف الولايات حسب درجة الخطورة الى ثلاثة أصناف (كما هو مبين في الخريطة الموالية):
 - ✓ ولايات ذات خطورة عالية لانتقال الفيروس: المناطق الحمراء التي تتميز بنسبة وقوع الحالات النشيطة بمعدّل يفوق 10/100 000 ساكن.
 - ✓ ولايات ذات خطورة متوسطة لانتقال الفيروس: المناطق البرتقالية التي تتميز بنسبة وقوع الحالات النشيطة بمعدّل يفوق 0 و أقل من 5/100 000 ساكن.
 - ✓ ولايات ذات خطورة منخفضة لانتقال الفيروس: المناطق الخضراء التي تتميز بصفر 0 حالة نشيطة.
- ❖ يمكن إعادة تصنيف الولايات من "منخفضة الخطورة" إلى "متوسطة الخطورة" أو "عالية الخطورة" حسب تزايد عدد الحالات الجديدة.
- ❖ يتم تصنيف منطقة موبوءة عند تسجيل 5 حالات مجمعة في الزمان والمكان.

نسبة وقوع الحالات النشيطة لكل 100 000 ساكن



نسبة وقوع الحالات الإجمالية النشيطة المعزولة في أماكن الإقامة لكل 100 000 ساكن





هذا، وتؤكد وزارة الصحة أن التحاليل المخبرية تجرى بالأساس للحالات المشتبه والمحتمل إصابتها بالمرض والمخالطين للحالات المؤكدة وذلك حسب تعريف الحالة المعتمد حاليا، كما تجرى التحاليل للوافدين الذين يتم اجلاؤهم للبلاد التونسية.

ولاحتواء المرض والحد من انتشاره، تدعو وزارة الصحة كافة المواطنين للالتزام الكامل بإجراءات الحجر الصحي الموجه بكل مناطق البلاد بما في ذلك ضرورة الحصول على رخصة تجول (بالنسبة للأشخاص المرخص لهم بالتنقل للعمل) وتطبيق قواعد حفظ الصحة وخاصة منها غسل اليدين بالماء والصابون والتباعد الجسدي ووضع الكمامات الواقية وتجنب التجمعات.

كما تدعو وزارة الصحة كل الوافدين والأشخاص المصابين والمخالطين لهم بضرورة الالتزام بالحجر الصحي الذاتي بالأماكن التي خصصتها الوزارة للغرض.